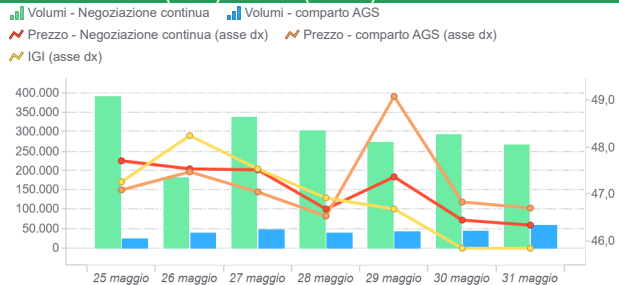


Mercato del giorno prima (MGP-GAS)

	Prezzo (€/MWh)	Prezzo var.	Prezzo minimo	Prezzo massimo	Volumi Tot. (MWh)	Volumi var	Volumi prod. giornalieri	Volumi prod. WE	Volumi prod. WD
Negoziazione continua	47,08	-5,8%	44,60	51,00	2.051.928	4,2%	1.289.136	757.896	4.896

	Prezzo (€/MWh)	Prezzo var	Prezzo minimo	Prezzo massimo	Volumi Tot. (MWh)	Volumi var	Acquisti SRG (MWh)	Vendite SRG (MWh)
Comparto AGS	47,25	-6,1%	46,52	49,09	292.200	-21,1%	275.448	60.432

MGP - Volumi (MWh) e Prezzi (€/MWh) andamento settimanale

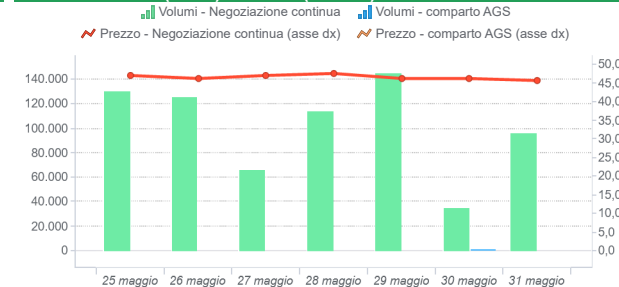


Mercato infragiornaliero (MI-GAS)

	Prezzo (€/MWh)	Prezzo var.	Prezzo minimo	Prezzo massimo	Volumi Tot. (MWh)	Volumi var
Negoziazione continua	46,58	-6,5%	45,00	48,49	709.368	30,1%

	Prezzo (€/MWh)	Prezzo var	Prezzo minimo	Prezzo massimo	Volumi Tot. (MWh)	Volumi Var	Acquisti SRG (MWh)	Vendite SRG (MWh)
Comparto AGS					0		0	0

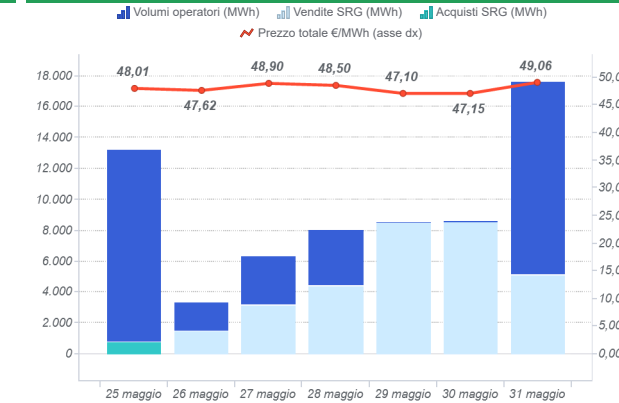
MI - Volumi (MWh) e Prezzi (€/MWh) andamento settimanale



Mercato del gas in stoccaggio (MGS-GAS)

	Sett. 21	Sett. 22
Prezzo €/MWh (1)		
Snam Stoccaggio (Stogit Adriatica)		
Snam Stoccaggio (Stogit)	49,53	48,05
Totale	49,53	48,05
Volumi MWh		
Snam Stoccaggio (Stogit Adriatica)	0	0
Snam Stoccaggio (Stogit)	58.135	65.279
Totale	58.135	65.279
Attività SRG. MWh		
Acquisti	11.131	702
Bilanciamento (2)	11.131	702
Altre finalità (3)		
Vendite	9.208	30.961
Bilanciamento (2)	9.208	30.961
Altre finalità (3)		

MGS-GAS andamento settimanale

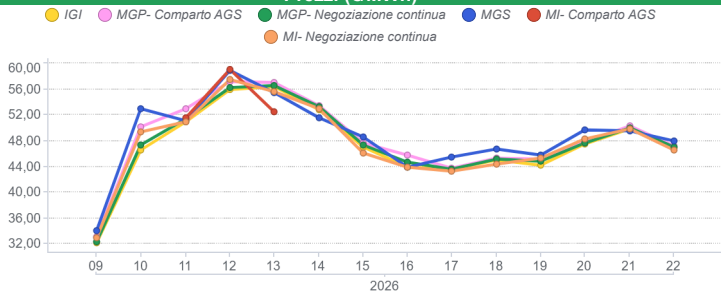


1) Il prezzo "Totale" è calcolato come media ponderata dei prezzi per i volumi complessivamente scambiati presso ciascun sistema di stoccaggio.

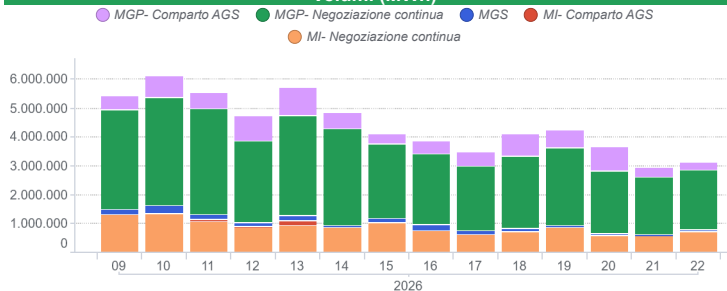
2) Per gestire in sicurezza eventuali scostamenti previsti tra immissioni e prelievi complessivi della rete ai sensi dell'art. 2.5 dell' Allegato A della delibera AEEGSI 312/2016/R/gas

3) Compravendite di gas in stoccaggio effettuate da Snam Rete Gas (SRG) diverse da "Bilanciamento"

Prezzi (€/MWh)



Volumi (MWh)



Mercato a termine (MT-GAS)

Prodotto	Prezzo minimo (€/MWh)	Prezzo massimo (€/MWh)	Prezzo di controllo*	Prezzo di controllo var. (%)	Negoziazioni	Volumi (MWh/g)	OTC Registrosioni	OTC Volume	Volumi Tot	Variazione %	Posizioni aperte (MWh)*	Posizioni aperte (MWh/g)*
BoM-2026-05			44,86	-0,3%	0,00	0,00	0,00	0,00	0,00	0,00	0,00	0,00
M-2026-06			51,85	0,0%	0,00	0,00	0,00	0,00	0,00	0,00	0,00	0,00
M-2026-07			46,11	-9,4%	0,00	0,00	0,00	0,00	0,00	0,00	0,00	0,00
M-2026-08			49,45	-9,6%	0,00	0,00	0,00	0,00	0,00	0,00	0,00	0,00
Q-2026-03			48,46	-9,5%	0,00	0,00	0,00	0,00	0,00	0,00	0,00	0,00
Q-2026-04			44,47	-12,1%	0,00	0,00	0,00	0,00	0,00	0,00	0,00	0,00
Q-2027-01			47,26	-8,3%	0,00	0,00	0,00	0,00	0,00	0,00	0,00	0,00
Q-2027-02			37,75	-6,7%	0,00	0,00	0,00	0,00	0,00	0,00	0,00	0,00
WS-2026/2027			46,94	-11,5%	0,00	0,00	0,00	0,00	0,00	0,00	0,00	0,00
SS-2027			37,19	-6,5%	0,00	0,00	0,00	0,00	0,00	0,00	0,00	0,00
CY-2027			39,13	-6,8%	0,00	0,00	0,00	0,00	0,00	0,00	0,00	0,00
BoM-2026-06			51,49		0,00	0,00	0,00	0,00	0,00	0,00	0,00	0,00
M-2026-09			49,67		0,00	0,00	0,00	0,00	0,00	0,00	0,00	0,00

* Riferito all'ultima sessione di contrattazione della settimana